

NOMBRE:

CICLO: Educación Inicial (PREKINDER)

OBJETIVO: Representar plásticamente sus ideas, comunicando sus preferencias.

ORIENTACIONES PARA EL ADULTO

- 1.- Trabajaremos la creatividad del niño, representándola en imágenes.
- 2.- Observe video "Llegó el Otoño" de Plim Plim y ayude al niño(a) a descubrir las características del otoño.
<https://www.youtube.com/watch?v=FlzqUm4NPLw>
- 2.- Busquen recortes del otoño. Apoye al niño(a) recortando y pegando en la hoja para crear un paisaje.
- 3.- Ayude al estudiante a responder autoevaluación

INSTRUCCIONES



Recorta elementos del **OTOÑO**



creando un paisaje

NOMBRE:

CICLO: Educación Inicial (PREKINDER)

OBJETIVO: Representar plásticamente sus ideas, comunicando sus preferencias.




NOMBRE:

CICLO: Educación Inicial (PREKINDER)

OBJETIVO: Representar plásticamente sus ideas, comunicando sus preferencias.

AUTOEVALUACIÓN

¿Cómo lo hice? Evalúa tu desempeño, representa tu respuesta al resolver tu guía.









pintando la mano con el dedo que



SI LO LOGRE

NO LO LOGRE

Indicadores de evaluación		
Observe y escuche video.		
Descubrí y comenté características del otoño		
Recorté los elementos creando el paisaje	